

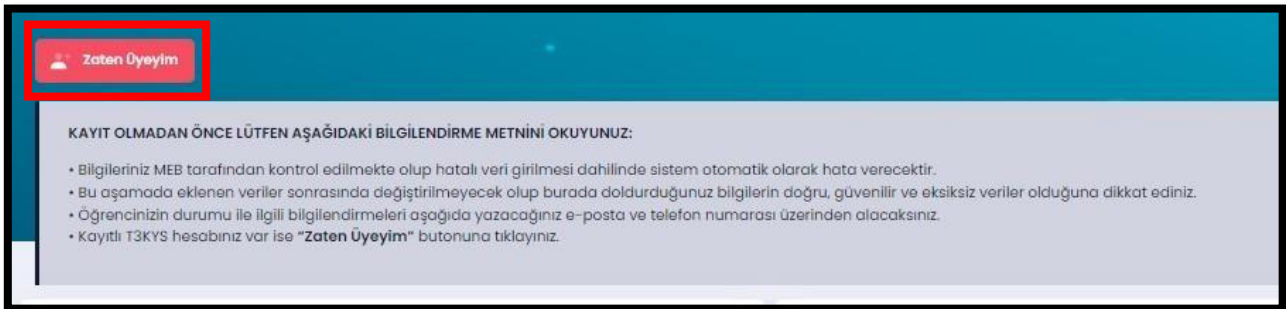


2022 DENEYAP TEKNOLOJİ ATÖLYELERİ ÖĞRENCİ SEÇME SINAVI BAŞVURU ADIMLARI

KAYIT OLMADAN ÖNCE LÜTFEN AŞAĞIDAKİ BİLGİLENDİRME METNİNİ OKUYUNUZ:

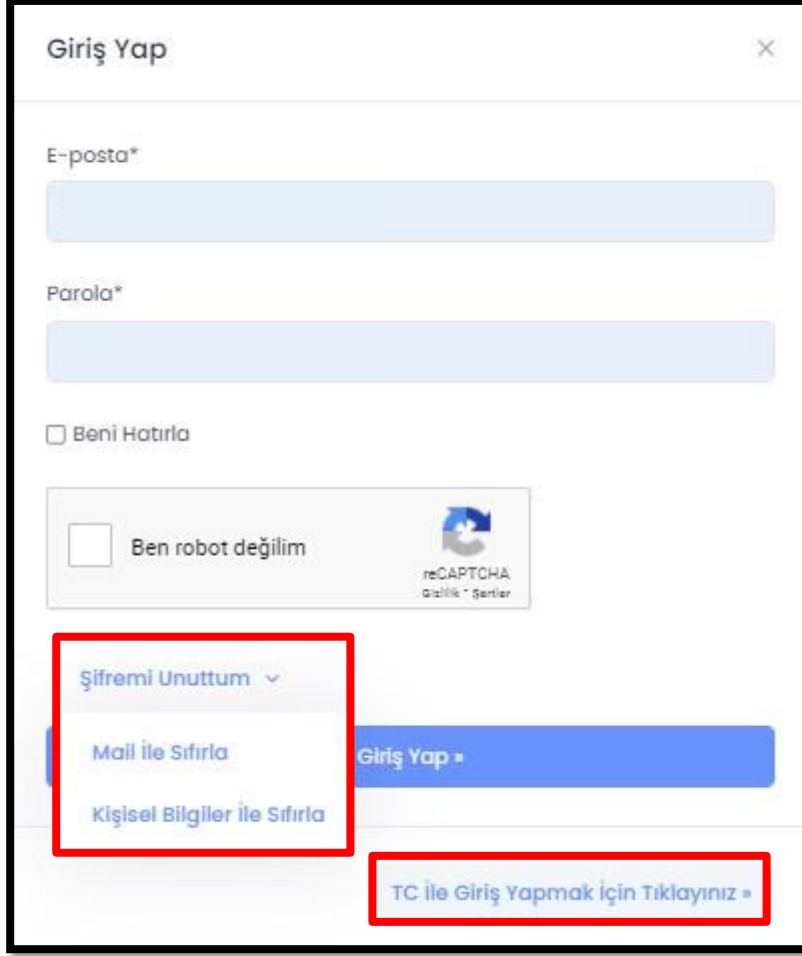
- Bilgileriniz MEB tarafından kontrol edilmekte olup hatalı veri girilmesi dahilinde sistem otomatik olarak hata verecektir.
- Bu aşamada eklenen veriler sonrasında değiştirilmeyecek olup burada doldurduğunuz bilgilerin doğru, güvenilir ve eksiksiz veriler olduğuna dikkat ediniz.
- Öğrencinizin durumu ile ilgili bilgilendirmeleri aşağıda yazacağınız e-posta ve telefon numarası üzerinden alacaksınız.
- Kayıtlı T3KYS hesabınız var ise **“Zaten Üyeyim”** butonuna tıklayınız.

1. T3 KYS sistemine ilk defa başvuru yapıyorsanız <https://t3kys.com/tr/deneyap/profileCreate> adresi üzerinden başvuru sistemine kayıt olabilirsiniz (Aşağıda izlemeniz gereken adımlar detaylı olarak anlatılmıştır).
2. Eğer sisteme daha önce kayıt oluşturduysanız aşağıda belirtilen **“Zaten Üyeyim”** butonuna tıklayınız. Varolan profilinize giriş yaptığımızda bilgilerinizin güncel olup olmadığını lütfen kontrol ediniz.



Önemli:

“Zaten Üyeyim” butonuna tıkladığımızda açılan sayfaya www.t3kys.com adresine daha önceden kayıt olduğunuz e-posta veya T.C numaranız ile giriş sağlayabilirsiniz. Şifrenizi unuttuğunuz takdirde, “Şifremi Unuttum” butonuna tıklayarak mail ya da kişisel bilgileriniz ile sıfırlama yapabilirsiniz.



The image shows a login form titled "Giriş Yap" (Login) with a close button (X) in the top right corner. The form contains the following elements:

- E-posta***: A text input field for email address.
- Parola***: A text input field for password.
- Beni Hatırla (Remember me)
- Ben robot değilim (I am not a robot) with a reCAPTCHA logo and the text "reCAPTCHA Gizlilik Şartları" (reCAPTCHA Privacy Policy).
- A dropdown menu labeled "Şifremi Unuttum" (Forgot my password) is open, showing three options: "Mail ile Sıfırla" (Reset via email), "Kişisel Bilgiler ile Sıfırla" (Reset with personal information), and "TC ile Giriş Yapmak İçin Tıklayınız" (Click here to login with TC).
- A blue button labeled "Giriş Yap" (Login).

3. Başvuru adımlarına devam etmek için “Öğrencinin Kişisel Bilgileri” ekranındaki bilgileri eksiksiz doldurunuz.

Öğrencinin Kişisel Bilgileri

E-posta*	Kullanıcı adı*	
<input type="text" value="E-posta adresi"/>	<input type="text" value="Kullanıcı adı"/>	
Ad*	Soyad*	
<input type="text"/>	<input type="text"/>	
Parola*	Parola (tekrar)*	
<input type="text" value="Parola"/>	<input type="text" value="Parola (tekrar)"/>	
T.C. Vatandaşı	T.C. Kimlik Numarası	Pasaport Numarası
<input style="border: none; background-color: #f0f0f0; padding: 5px; display: inline-block; vertical-align: middle;" type="text" value="Bilinmiyor"/>	<input type="text"/>	<input style="background-color: #f0f0f0;" type="text"/>

Önemli:

Ad, soyad, T.C. bilgileri sistemsel olarak MEB tarafından kontrol edilmektedir. Yanlış veya eksik bilgi girdiğiniz takdirde “Profil Bilgileriniz (Ad, Soyad, T.C. Kimlik Numarası, İl, Sınıf) Doğru Eşleşmemiştir. Lütfen Kontrol Ediniz” uyarısı alacaksınız.

4. “Öğrencinin Profil Bilgileri” ekranında; İl, İlçe, Adres, Cep Telefonu, Sınıf (şu an devam ettiğiniz sınıf seviyesini), Okul Türü (devlet okulu veya özel okul), Okul Tipi (Anadolu liseleri, fen liseleri, ilkokul, imam hatip liseleri, imam hatip ortaokulu, meslek liseleri, ortaokul ve özel liseler), Cinsiyet, Doğum Tarihi ve Engel Durumu bilgilerini giriniz.

5.

Öğrencinin Profil Bilgileri

İl*	İlçe*
<input type="text" value="Seçiniz"/>	<input type="text" value="-----"/>
Adres	Cep Telefonu*
<input type="text"/>	<input type="text"/>
Sınıf*	Okul Türü*
<input type="text" value="Seçiniz"/>	<input type="text" value="-----"/>
Okul Tipi*	Cinsiyet*
<input type="text" value="-----"/>	<input type="text" value="-----"/>
Doğum Tarihi*	Engel Durumu
<input type="text" value="gg.aa.yyyy"/>	<input type="text" value="Seçiniz..."/>

Önemli:

Sınıf ve İl Bilgileri sistemsel olarak MEB tarafından kontrol edilmektedir. Yanlış veya eksik bilgi girdiğiniz takdirde “**Profil Bilgileriniz (Ad, Soyad, T.C. Kimlik Numarası, İl, Sınıf) Doğru Eşleşmemiştir. Lütfen Kontrol Ediniz**” uyarısı alacaksınız.

Okulun kayıtlı olduğu il bilgisini seçmelisiniz, farklı bir il seçtiğinizde “**Profil Bilgileriniz (Ad, Soyad, T.C. Kimlik Numarası, İl, Sınıf) Doğru Eşleşmemiştir. Lütfen Kontrol Ediniz**” uyarısı alacaksınız.

6. “Veli Bilgileri” ekranında; Veli Ad-Soyad, veli e-posta ve veli telefon numarası bilgilerini eksiksiz doldurunuz.

Veli Bilgileri

Veli Ad*	Veli Soyad*
<input type="text"/>	<input type="text"/>
Veli Email*	Veli Telefon Numarası*
<input type="text"/>	<input type="text"/>

7. “Seans Bilgileri” ekranında; sınava girmek istediğiniz gün ve seans bilgilerini seçerek doldurunuz.

Seans Bilgileri

Salon*

İl, ilçe ve sınıf bilgilerini doldurmadan salon seçemezsiniz.

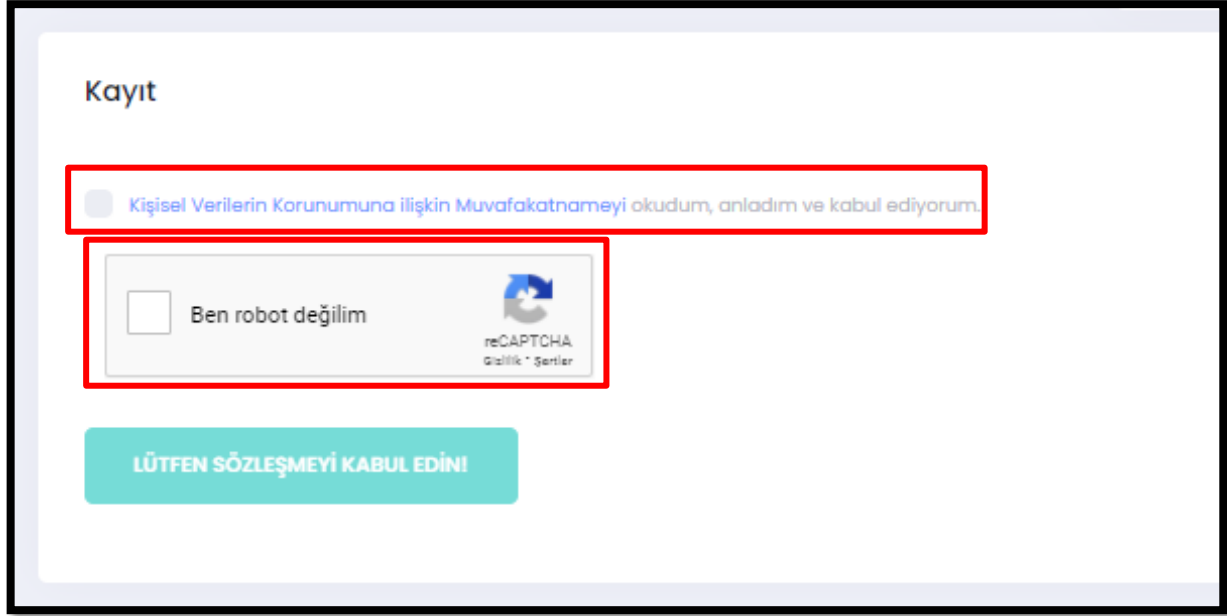
Gün* Seans*

Seçiniz... Seçiniz...

Önemli:

Öğrencinin Profil Bilgileri ekranında il, ilçe ve sınıf bilgilerini eksik ya da hatalı doldurduğunuz takdirde salon, gün ve seans seçimi ekranında uyarı ile karşılaşacaksınız.

8. “Kayıt” ekranında yer alan “Kişisel Verilerin Korunumuna İlişkin Muvafakat nameyi” ve “Ben Robot Değilim” butonunu işaretleyiniz.



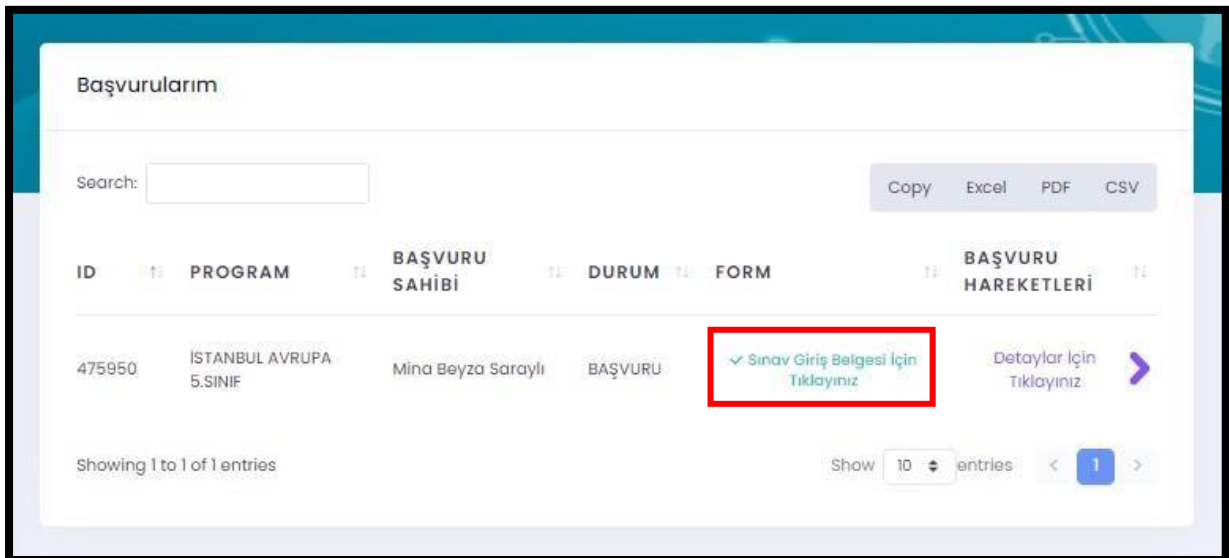
The screenshot shows the registration page (Kayıt) with the following elements:

- A checkbox labeled "Kişisel Verilerin Korunumuna ilişkin Muvafakatnameyi okudum, anladım ve kabul ediyorum." (I have read, understood and accept the Personal Data Protection Policy).
- A checkbox labeled "Ben robot değilim" (I am not a robot) next to the reCAPTCHA logo and the text "reCAPTCHA Gözlemlenilen Şerhler".
- A green button labeled "LÜTFEN SÖZLEŞMEYİ KABUL EDİNİ" (PLEASE ACCEPT THE AGREEMENT).

Önemli:

İşaretleme yapılmadığı takdirde sistem başvuru kaydına izin vermeyecektir.

9. Başvuru adımlarını tamamlayıp kaydettikten sonra yönlendirileceğiniz sayfadan “Sınav Giriş Belgesi İçin Tıklayınız.” butonuna tıklayarak sınava giriş belgenizi görüntüleyebilirsiniz.




The screenshot shows the "Başvurularım" (My Applications) page with the following table:

ID	PROGRAM	BAŞVURU SAHİBİ	DURUM	FORM	BAŞVURU HAREKETLERİ
475950	ISTANBUL AVRUPA 5.SINIF	Mina Beyza Saraylı	BAŞVURU	✓ Sınav Giriş Belgesi İçin Tıklayınız	Detaylar İçin Tıklayınız

Showing 1 to 1 of 1 entries

10. Sınav giriş belgenizi çıkttı almayı unutmayınız



DENEYAP TEKNOLOJİ ATÖLYELERİ ÖĞRENCİ SEÇME SINAVI
E-SINAV GİRİŞ BELGESİ

ADAY BİLGİLERİ

T.C. Kimlik No : [REDACTED]
Adı Soyadı : [REDACTED]
Sınıf : 8 SINIF
Sınav Numarası : R8FYDQ0V

SINAVA GİRECEĞİ

Merkez : İSTANBUL ANADOLU
Salon Adı : FENOLR DENEYAP EĞİTİM MERKEZİ
Adres : YEŞİL BAĞLAR MAH. BELVİLİ SOK. NO:2 A BKA FENOLR/İSTANBUL

Sınav Tarihi	Sınav Saati	Sınav Süresi	Sıra No
6 Haziran	2. Sıra 11.40-13.20	100 dk.	2

SINAVA GİRECEĞİ TESTLER

Algoritma	Fen Bilimleri	Genel Kültür	Matematik

YANINIZDA BULUNDURUNUZ
Nika özünü veya pasaportunuzu yanınıza getiriniz.
Sınav elektronik ortamda olacak olup aday fiziksel ortamda sınav salonuna gelirken yanınıza kalem, kalem taşı ve silgi getirebilirsiniz. Sınav salonlarında öğrencilere kalem, kalem taşı ve silgi verilmeyecektir. Adaylara boy kâğıdı verilmeyecektir.
DİKKAT EDİLECEK HUSUSLAR
Adaylar, sınava belirlenen sınav salonlarında www.t3kys.com web sitesi üzerinden bilgisayar ortamında çeviri için sınav salonlarında kalem kullanacaklardır.
Adayların sınav başlangıç saatinden 30 dakika önce sınav salonunda hazır bulunmaları gerekmektedir.
Sınav salonuna zamanında gelmeyen adaylar kesinlikle sınav salonuna alınmayacaklardır.
Sınavın ilk 60 ve son 10 dakikasından çıkmak yasaktır.

11. Süreç içinde öğrencinin sınava giriş belgesini tekrar görüntülemek ve çıktısını almak isterseniz; www.t3kys.com web adresi üzerinden başvuru yapan öğrencinin profilinde yer alan “Başvurularım” sekmesine girerek sınav giriş belgesine ulaşabilirsiniz.

